



# 第1回 運営委員会だより



発行日 令和8年6月25日(木)

日時・場所：令和8年6月25日(木) 9:00~9:50 にこにこルーム

定足数確認：運営委員会 総数29名中 出席者26名 委任状3名 よって運営委員会成立

## 【あいさつ】 ※内容を一部抜粋して紹介

### \*綱川PTA会長

本日が本年度第1回目の運営委員会となります。

この運営委員会では一年を通して全5回、保護者や先生方のみなさまからお預かりしておりますこども金の運用や運営、新しい活動や規約、細則などを話し合い、決めていく会となります。一年間を通して無理のない範囲内で活動へのご参加をお願いいたします。

また、6月初旬にこども金の集金をさせていただきました。たくさんの皆様にお支払いいただき感謝申し上げます。子どもたち、先生方のために大切に利用させていただきたく思います。

本日はどうぞよろしくお願ひいたします。

### \*工藤校長先生

いつもありがとうございます。

現在、日々の様々な様子を撮影し、ホームページを随時更新しております。

「学校でどんなことをしているのかな？」とぜひのぞいてみていただくと嬉しいです。

また、防災の面においては普段からの避難訓練や、日々の日常点検が極めて重要だと考えております。

これからも生徒たちの安全を守るため、日頃の備えと訓練を徹底してまいりますので、どうぞよろしくお願ひいたします。

### \*栗原副校長先生

日頃より学校教育およびPTA活動へのあたたかいご支援をいただきありがとうございます。

先日の学校公開には、多くの保護者の方にお越しいただき大変うれしく思っております。

校内の安全管理のため、今後もご来校の際は必ず名札をご着用ください。

なお、一学期の水泳授業は現在市教委と調整、調査中ですが、二期からの実施に向けて全力で取り組んでおります。引き続きご理解とご協力をお願い申し上げます。

### \*二小放課後こども教室コーディネーター 高良様

放課後こども教室は、学校や学童と連携し地域の大人の目で見守る「子どもたちの楽しい居場所」です。

現在スタッフの不足が課題となっています。行事の手伝いまでいかなくとも、様子を見に来て応援していただけることが活動の励みになります。また、少人数で運営しているため、申込期日までのルールの遵守にご協力をお願いいたします。

安心・安全を第一に運営しております。詳細は配信メールをご覧ください。

### \*地域協力コーディネーター 岩淵様（代読）

花壇や、ピオトープの環境整備や、図書室や理科室の清掃や飾り付けなどをサポートスタッフの皆さんと一緒にしています。皆さんのお子さまの通う二小がより快適に安全に過ごせるように、地域の人材と保護者と、先生方を繋ぐお手伝いしております。時折、スクールメールでの募集や、Hi アプリでの呼びかけをさせていただきます。

また活動などは二小インスタグラムを通じてのご案内しておりますので、気にかけていただけるとありがたいです。

### \*地域協力コーディネーター世話人 保坂様

2007年のコーディネーター立ち上げ当初からかわらせていただき、現在は図書ボランティアを担当しています。普段の図書室の飾りつけに加え、今年度はボランティアのみなさんの「やってみたい！」という声から20分休み時間の読み聞かせ活動が始動いたしました。図書準備室で見つけた立派な機材をつかった紙芝居など、新しい挑戦も始めています。

集まる児童の数は日によって様々ですが、なにより「継続すること」を大切にこれからも地道に楽しく活動を続けてまいります。

## 【審議事項】

### ① 選考委員会：今年度互選会日程について

互選会日程 12月12日（土）、予備日を12月13日（日）で提案いたします。

役員会の選出方法に関して、これまでと同様立候補がなかった場合、ある一定時間経過後くじ引きとさせていただく予定です。立候補が増えるような取り組みとして立候補期間を長くとることや、Hi アプリの活用を考えております。

→賛成多数で承認

### ② 広報委員会：ひまわり／先生紹介号の紙面・印刷費について

広報誌「ひまわり」教員紹介号につき、昨年同様業者に依頼して印刷を実施予定です。印刷費用（21,035円）につき承認いただきたく、審議をお願いします。

→賛成多数で承認

### ③ 本部より：予算関連・災害対策費について

毎年こども金より災害対策費として2万円を計上しております。学校と協議し、3月末までに災害対策費用から物品購入をさせていただきます。昨年度は水で膨らむ土嚢を購入させていただいております。購入品が決まりましたら金額とともにご報告いたします。

→賛成多数で承認

### ④ 本部より：防犯カメラ設置について

子どもたちの安全と保護者の安心を第一に考え、PTA本部では小平市の「防犯カメラ等の整備・運用にかかる補助金制度」を取り入れ、令和7年度からPTAが主体となり、小平二小、CS(学校経営協議会)、小平警察署、小平市地域安全課と話し合いを重ね、防犯カメラ設置の検討を進めてまいりました。

こちらは、PTAなど地域が組織している地域団体でしか受けられない助成金となるため、PTAが主体となって行動しています。

防犯カメラの設置箇所は現在、立番を行なっている9箇所のうち、防犯カメラ未設置の6箇所「天神地域センター公園西側交差点」「新小金井街道交差点」「なみき幼稚園前信号」「緑川通り横断歩道(信号あり)」「井上内科前交差点」「学園東町通りスクールゾーン」を検討しております。

- ・防犯カメラ設置の助成率については「24分の23助成」となるため、実際に支払う設置費用は「143,000円」になります。(総事業費が100万を超えるため、2社以上の見積もりが必須)
- ・電気代及び設置柱使用料の助成率については「10分の10助成」となるため、費用はかかりません。
- ・運用、点検費においては助成制度がないため、PTA予算案の調整が必要となりますが、設置から7年間は運用、点検費が含まれるため、設置した8年後からの調整となります。こちらはみなさまからお預かりしている大切なこども金を増額することはありません。

この防犯カメラはドライブレコーダー同様、記録のみのカメラとなるため、遠隔操作で画像の確認は不可、市内でのトラブル時に警察が求める場合のみの情報提供手段として利用されます。

今年5月に小平市に正式な事前相談を行い、6月25日承認いただき、期日の6月末の申請書提出を目指しております。

→賛成多数で承認

## 【確認・連絡事項】

### 会計より

#### ●こども会費集金について

今年度も昨年度に引き続き、エンペイによる会費の集金を行っています。

5月28日にスクールメールで集金のお知らせを行い、6月6日に請求処理を実施しました。6月25日時点で80%集金完了しています。

#### ●PTA活動災害補償保険について

PTA活動災害補償の保険契約は6月11日に更新しました。保険料は49,719円です。

内訳として傷害保険が4月時点の世帯数439世帯、加入教員数38名で39,949円、賠償責任保険が4月時点の総児童数555人で9,770円です。

各世帯から1900円を徴収し、その中から100円を保険料としてお預かりしています。保険料は徴収額よりも数千円高くなります。この差額は予備費から補填します。

なお、昨年度に引き続き情報漏洩補償の保険に加入しております。4月時点の児童数・教員数計593名で申し込んでおり、保険料は17,150円です。

#### ●学級・委員会・クラブ活動費の仮払いについて

学級活動奨励費については学級委員の活動費用としてご使用ください。詳しい予算の使い方・精算については後程お配りする資料をご確認ください。

クラブ・委員会費については本年度の予算を使い切らなかったとしても、来年度の予算が減るわけではありません。

当初、運営委員会終了後に仮払いを行う予定でしたが、今年度は希望するクラブ・委員会がなかったため、仮払いは行いませんが、各クラブ・委員会の代表の方へ活動記入用紙をお渡しします。

本部より

●次回運営委員会のご案内

次回（第2回）の運営委員会は9月24日（木）10時30分より、南校舎2階学習室での開催となります。  
各委員会・クラブの活動報告書の締め切りは9月8日（火）です。



次回の運営委員会は

9月24日（木）10:30～です。

運営委員会は、PTA会員なら誰でも傍聴し意見を述べることができます。



二小・学校ブログはこちら☆

<https://www.kodaira.ed.jp/O2kodaira/>



## 【活動報告・予定】

役員会、各委員会・クラブからの活動報告・予定はそれぞれ記載のとおりです。

### 本部（会長・副会長）

《活動報告》2/27～6/25		《活動予定》6/26～9/24	
3/7	青少対 第4回常任委員会	6/26	小平市地域安全課 防犯カメラ資料提出
3/14	第12回学校経営協議会	7/21	第4回学校経営協議会
3/16	小平警察署 防犯カメラ打合せ	7/25	青少対 防災キャンプ 参加
3/24	卒業式 参列	7/31	通学路安全点検(予定日程)
4/8	入学式 参列	8/28	第5回学校経営協議会
4/11	第1回学校経営協議会(新年度)	9/3	小P連ハーフタイム会(参加予定)
4/11	第1回避難所開設準備委員会(新年度)	9/10	第2回役員会
4/13	高学年保護者会 立会い	9/17	小P連部門別交流会(参加予定)
4/17	低学年保護者会 立会い	9/24	第2回運営委員会
4/23	全体会・分科会		
4/30	定期総会 紙面配信		
5/14	キング通信工業 防犯カメラ打合せ		
5/16	第2回学校経営協議会		
5/16	第2回避難所開設準備委員会		
5/28	小平市地域安全課 防犯カメラ打合せ		
6/11	第1回役員会		
6/13	第3回学校経営協議会		
6/25	第1回運営委員会		

### 本部（書記）

《活動報告》2/27～6/25		《活動予定》6/26～9/24	
3/15	新入生セット準備	6/28	第1回運営委員会だより印刷・配布予定
4/13	高学年クラス代表確認・名簿作成準備	9/10	第2回役員会
4/14	中学年クラス代表確認・名簿作成準備	9/24	第2回運営委員会レジュメ印刷・配布予定
4/17	低学年クラス代表確認・名簿作成準備	9/24	第2回運営委員会
4/23	全体会・分科会		
5/1	P T A定期総会(紙面開催)		
5/25	新旧書記引き継ぎ		
5/31	定期総会報告印刷・配布		
6/11	第1回役員会レジュメ印刷・配布		
6/11	第1回役員会		
6/25	第1回運営委員会レジュメ印刷・配布		
6/25	第1回運営委員会		

## 本部（会計）

《活動報告》2/27～6/25		《活動予定》6/26～9/24	
3/1	卒業入学メッセージ三役確認	6/30 ごろ	会費集金期間
3/10・3/18	卒業入学メッセージ各学校へお届け	7月中旬	会費集金状況確認
4/5	決算	9/10	第2回役員会
4/18～5/14	名簿最新化作業	9/24	第2回運営委員会
4/23	全大会・分科会、名義変更手続き	9月初旬	中間決算スケジュール調整
	個人情報漏えい保障制度保険料振込	9月中旬～下旬	中間決算日程案内、中間決算準備
5/18	PTA 保険 担当者打ち合わせ		
5/24	引き継ぎ、エンペイ設定作業		
	集金配布資料作成および配布		
6/6	こども金集金手続き		
6/11	第1回役員会		
6/25	第1回運営委員会		

## 学級委員会

《活動報告》2/27～6/25		《活動予定》6/26～9/24	
2/27	学校文庫 搬出・返却	二学期中	学級文庫定期点検
4/23	全体会・分科会、引き継ぎ	9/24	第2回運営委員会
4/27	学級文庫搬入		
6/4	WEBベルマーク スクールメール配信		
6/13	学級文庫定期点検		
6/25	第1回運営委員会		

## 地区委員会

《活動報告》2/27～6/25		《活動予定》6/26～9/24	
3/1	地区だより春号作成	7月中旬	地区だより夏号作成
3/11	地区だより春号印刷・配布	7/30	通学路点検（市、警察、学校と共に）
4/23	全体会・分科会、引き継ぎ	9/24	第2回運営委員会
4/26	Hi アプリ立番日設定		
4/28	通学路改善要望書作成→副校長へ送付		
5/26～	こども110番のいえ継続確認の実施要否確認		
6/25	第1回運営委員会		

## 文化委員会

《活動報告》2/27～6/25		《活動予定》6/26～9/24	
4/23	全体会・分科会、引き継ぎ	9/24	第2回運営委員会
4/23～5/6	イベント内容の案出し		
6/13	第1回文化委員会打合せ		
6/14以降～	業者選定・業者との打合せ		
6/25	第1回運営委員会		

## 広報委員会

《活動報告》2/27～6/25		《活動予定》6/26～9/24	
4/23	全体会・分科会、引き継ぎ	6/30	「ひまわり」データ入稿
4/29	引き継ぎデータの確認	7/7	「ひまわり」受け取り
5/2	教職員リスト確認等「ひまわり」制作準備	7/8～7/13	「ひまわり」仕分/配布
5/11	副校長へ「ひまわり」制作関連の依頼メール送信	9/24	第2回運営委員会
5/12	副校長へ新任の先生撮影用SDカードを渡す		
5/13	zoom ミーティング		
5/21	「ひまわり」叩き台デザイン制作		
5/22	「ひまわり」裏表紙に入れる内容決定		
5/23	「ひまわり」裏表紙のインタビュー内容を副校長にメール送信		
5/28	副校長訪問（メール確認依頼）		
6/1	「ひまわり」内面デザイン進行		
6/3	「ひまわり」外面デザイン進行/見積書作成		
6/5	副校長訪問（SDカード受け取り他）		
6/15	「ひまわり」全情報入力完了（予定）		
6/23	未撮影の職員を訪問し写真撮影（予定）		
6/25	第1回運営委員会		
	運営委員会にて「ひまわり」承認依頼（予定）		

## 選考委員会

《活動報告》2/27～6/25		《活動予定》6/26～9/24	
3/6	新入生セット提出	7/10	第2回選考委員会（経歴情報更新）
4/10	スクールメール配信（新入生向け）		PTA 本部役員選出にあたっての資料作成
4/11	新1年生名簿入力	7月中旬	互選会日程決定、立候補受付のお知らせ
4/13～17	保護者会（くじ引き 問い合わせ担当）	9月上旬	PTA 本部役員立候補を募る広報
4/19	第7回選考委員会（名簿データ更新）	9月中旬	PTA 本部役員立候補受付開始
4/23	全体会・分科会	9/24	第2回運営委員会
5/30	令和8年度第1回選考委員会（引き継ぎ）		
6/25	第1回運営委員会		

## 青少対常任協力者

《活動報告》2/27～6/25		《活動予定》6/26～9/24	
3/7	伝統文化茶道	6/27	伝統文化華道
3/7	第4回常任委員会	7月初旬	ラジオ体操当番表作成・配布
3/8	五小防災フェス参加	7月初旬	ラジオ体操ポスター印刷・掲示
3/11	青少対代表者会議	7月前半	二子二子合唱団活動
3/15	響スプリングコンサート手伝い	7/11	灯ろう工作教室
3/19	一中卒業式参加	7/11	防災学習キャンプ説明会
4/1	会計監査	7/16	第2回常任委員会（zoom）
4/3	青少対事業実績報告書提出	7/21～26	ラジオ体操（前半）
4/23	全体会・分科会	7/25・26	防災学習キャンプ
5/7	ラジオ体操カード依頼（天神郵便局）	8/1	灯り祭り（熊野宮）
5/12	青少対代表者会議	8月中	ラジオ体操景品等準備
5/15	青少対総会（資料印刷・配布準備含）	8/24～30	ラジオ体操（後半）
5/18	ラジオ体操案内の市報掲載依頼	9/24	第2回運営委員会
5/27	二子二子合唱団活動		
5/30	伝統文化茶道		
5/30	第1回常任委員会（zoom）		
6月初旬	ラジオ体操サポーターズ募集開始		
6/10	二子二子合唱団活動		
6/13	防災キャンプ委員会（zoom）		
6/24	二子二子合唱団活動		
6/25	第1回運営委員会		

## バレーボール

《活動報告》2/27～6/25		《活動予定》6/26～9/24	
4/16	活動日についてスクールメール配信	6月末	活動日についてスクールメール配信
4/23	全体会・分科会	7/17	練習（17：00～18：00）
5/1	練習（17：00～18：00）	7月中	消耗品購入
5/26	活動時間変更についてスクールメール配信	8月中	活動日についてスクールメール配信
5/29	練習（16：30～17：30）	9/24	第2回運営委員会
6/4	活動日についてスクールメール配信		
6/19	練習（17：00～18：00）		
6/25	第1回運営委員会		



## 掲示板

### 地域教育コーディネーター世話人 岩淵さんより

活動は図書室や理科室の整理やお掃除、花壇やピオトープの整備をサポートスタッフの方々と行っています。また授業に必要な保護者のボランティア募集もしております。

いつでも参加できますので、子どもたちの安全安心な環境づくりにご協力をお願いいたします。

#### 《活動報告》

- ・1、3年生の安全教室見守りスタッフの呼びかけ、実施
- ・3年生の町たんけん見守りスタッフの呼びかけ、実施
- ・花壇ボランティア活動、飼育環境委員会とともにブルーベリーの苗植え作業

#### 《今後の活動予定》

- ・7/2(木)昼休み理科室清掃
- ・7/2(木)5時間目ピオトープの整備

Hiアプリにて募集を行っています。ぜひ一緒に活動をお願いいたします。

### 地域教育コーディネーター世話人 保坂さんより

#### ■図書ボランティア

##### 《活動報告》

- ・図書室の飾り付け変更
- ・20分休み時間に、図書室で図書ボランティアによる読み聞かせを実施
- ・学校司書の方からの依頼で、本のカバーでしおり作成
- ・色画用紙を使い切り絵で昆虫を作成

##### 《今後の活動予定》

- ・7月14日(火) 10時20分～
- ・8月24日(月) 9時30分～
- ・9月29日(火) 10時20分～

8月24日(月)は9時30分から蔵書点検を行います。

図書室の飾りつけ変更、学校司書からの依頼事項、20分休み時間に読み聞かせを予定しております。

☆ 図書ボランティアにご協力いただける方は、直接、図書準備室にお越しください。

### 放課後子ども教室より

☆今年度の各教室がスタートしています。今年度も感染症対策を充分行いますので、安心してご参加ください。

参加には「二小放課後子ども教室の年間登録」が必要です。

対象学年や参加要件（特に1年生）、締切日など、配付のお知らせでご確認ください。

#### ■よさこい 演舞披露

《活動報告》 6/20(土)社協法人化60周年記念式典のアトラクションの部に演舞参加

《今後の活動予定》 7/11(土)一ツ橋の学園坂七夕まつりで演舞参加

7/14(火)高齢者交流室で演舞披露

今年度の新規募集は7月第1週までです。

■ビーズ教室 6月開始、1年生は二学期からです。

■詩画教室ほうかごうさぎの和 5月開始

■人形劇鑑賞 7/8日(水) 2年生、若草2・3年生

■夏休み企画 ビーズ、工作系

・7/18(土)「ポップアップカード」・7/23(木)ビーズ高学年・7/24(金)「二次元だけど三次元？」

■漢字能力検定 8/20(木)に実施

\*2階渡り廊下の掲示板にお知らせや写真、作品を掲示してあります。

掲示板と職員室前の廊下の壁に、スタッフが作った季節の折り紙飾りがたくさん貼ってありますので、こちらもぜひご覧ください。

\*教室開催時の清掃消毒作業用の古タオルのご寄付に、ご協力をお願いします。

\*お問い合わせは直接、コーディネーターまでお願いします。

## お見積り



小平第二小学校PTA御中

発行日: 2026年6月2日

ラクスル株式会社



〒106-0041 東京都港区麻布台一丁目3番1号 麻布台ヒルズ 森JPタワー 19階  
tel: 03-4577-9200 mail: contact@raksul.com

商品名 / 商品仕様	部数	出荷日	金額	単価
チラシ・フライヤー A3(297 x 420mm) 光沢紙(コート) 135kg 両面カラー 2つ折り(センター折り)	700部	受付日確定から 2日以内	¥19,123	¥27.31

ご注文金額	¥19,123
消費税	¥1,912
ご請求合計金額	¥21,035

## お客様へ (必ずご確認ください)

- 見積書の有効期限は発行日より1ヶ月です。
- キャンペーン商品についてはキャンペーンが終了次第通常価格での販売となります。その際には本見積書をご利用にはなれませんのでご注意ください。
- 販売停止した商品は本見積書に仕様が記載されていてもご注文いただけません。(新聞折込・ポスティング・エリア便については本見積書と同じ配布・折込日でのご注文が出来ない場合は販売停止に該当します。)
- 見積書の発行日は発行時点の日付となります。過去の日付、未来の日付に変更できませんのでご注意ください。
- 送料無料です。(ただし、名刺の注文の場合を除きます。また、複数箇所への分納をご希望の場合は1箇所につき1,518円の送料をお支払いいただきます。)
- 受付日とは、ご注文商品の出荷日を計算する基準となる日です。受付日は、入稿されたデータのチェック完了とお支払いの完了をもって確定とさせていただきます。受付日確定後、印刷工程へと進みます。
- データチェックお急ぎ便、オペレーターチェック入稿、後から入稿、領収書の郵送、NP請求書払い、ラクスル請求書払いは有料オプションです。
- 見積書の期限内に価格変更があり、上記の金額で購入いただけない場合がございます。その際はカスタマーサポートまでご連絡ください。

小平第二小学校PTA 様

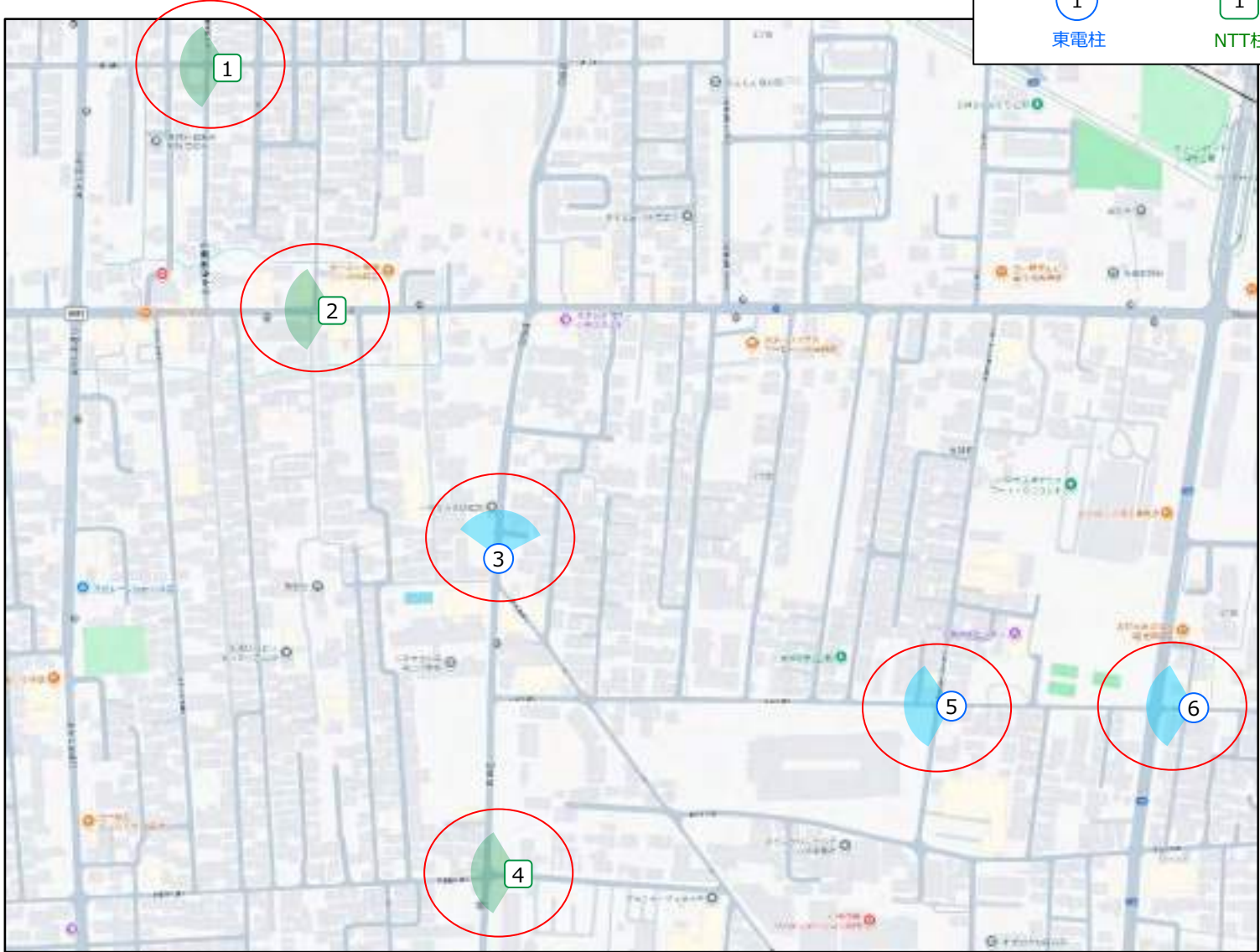
---

# 2026年度 街頭防犯カメラ ご提案資料



キング通信工業株式会社

# 設置候補位置図



Legend for antenna types and shooting direction:

- Blue circle with '1': 東電柱 (East Pole)
- Green square with '1': NTT柱 (NTT Pole)
- Arrow pointing up: 写す方向 (Shooting direction)

# 住所一覧

## 設置箇所一覧

カメラ番号		住所
①	NTT柱 小平東支 右6/7	仲町238-13
②	NTT柱 ナンバープレートなし（設置申請時確認）	仲町348-1
③	東電柱 天神西180	天神町1-2-10
④	NTT柱 喜平支 L2/15D	鈴木町1-55-1
⑤	東電柱 天神中134	天神町4-3-10
⑥	東電柱 天神中89	天神町4-17-1

注：電柱会社への設置申請時に電柱会社側の都合で設置NGとなる場合がございます。

# カメラ①



NTT柱

小平東支 右6/7



(目線の高さから撮影した参考画角写真 ※実際には約5mの高さから撮影します。)



項目	データ
設置位置	m
金具	
径	
住所	仲町238-13
受電柱	

# カメラ②



(目線の高さで撮影した参考画角写真 ※実際には約5mの高さから撮影します。)



NTT柱  
 ナンバー読み取れず

項目	データ
設置位置	m
金具	
径	
住所	仲町348-1
受電柱	

# カメラ③



(目線の高さで撮影した参考画角写真 ※実際には約5mの高さから撮影します。)

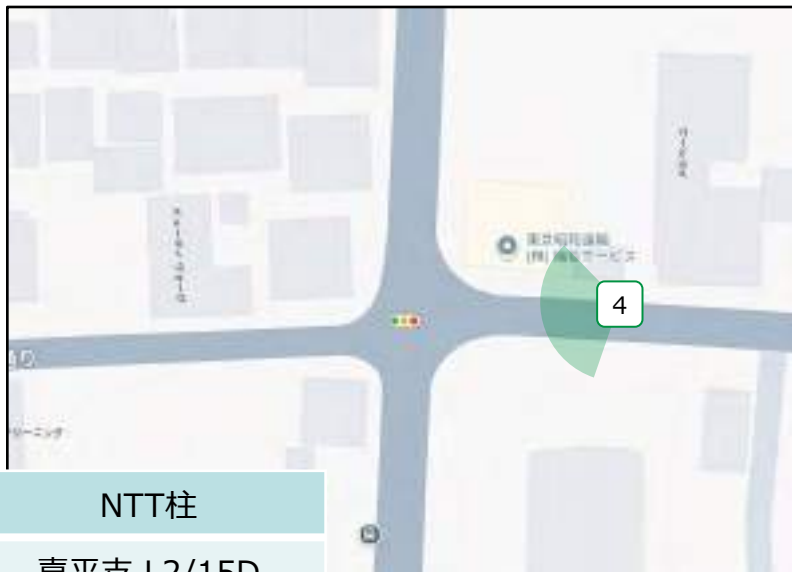


東電柱  
天神西180

項目	データ
設置位置	m
金具	
径	
住所	天神町1-2-10
受電柱	

# カメラ④

電柱が敷地内に建っておりますので、土地の所有者(株式会社トーショー様)の承諾を頂いてください。



NTT柱

喜平支 L2/15D



(目線の高さで撮影した参考画角写真 ※実際には約5mの高さから撮影します。)



項目	データ
設置位置	m
金具	
径	
住所	鈴木町1-55-1
受電柱	

# カメラ⑤



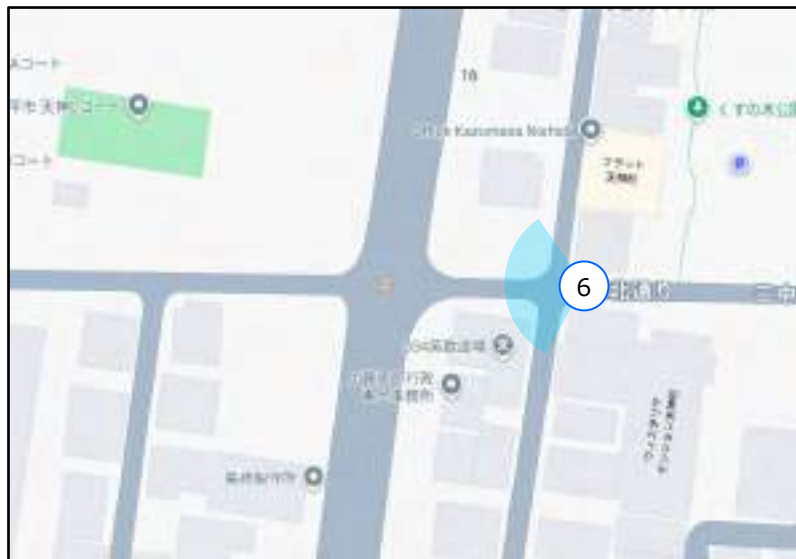
(目線の高さで撮影した参考画角写真 ※実際には約5mの高さから撮影します。)



東電柱  
天神中134

項目	データ
設置位置	m
金具	
径	
住所	天神町4-3-10
受電柱	

# カメラ⑥



(目線の高さで撮影した参考画角写真 ※実際には約5mの高さから撮影します。)



東電柱  
天神中89

項目	データ
設置位置	m
金具	
径	
住所	天神町4-17-1
受電柱	

# 犯罪抑止のステッカー



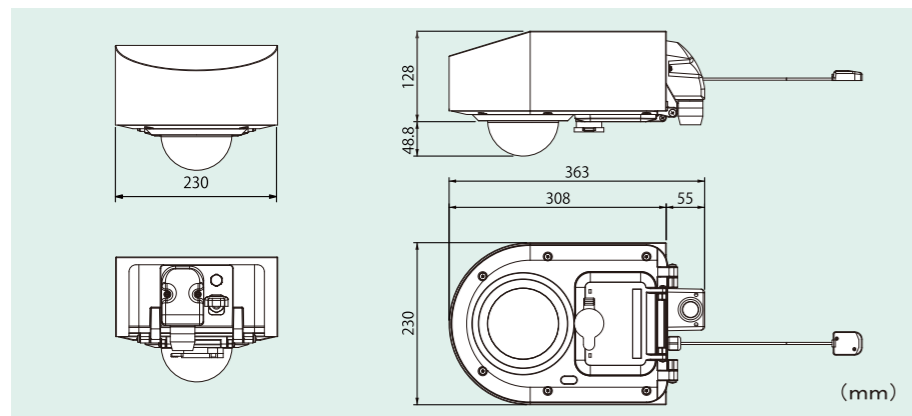
商品1台に1枚左図のステッカーを付属しています。  
東電・NTTに関係なく、電柱に貼ることは出来ません。  
商店街の街路灯は貼ることが出来ます。

## 仕様

カメラ部	撮像素子/有効画素数	1/2.8型C-MOSセンサー/約213万画素	
	解像度	1280×720,1920×1080	
	レンズ/焦点距離/F値/画角	モーターライズドレンズ/3.3~9.3mm/ F:1.31/水平37.7°~116.9°/垂直21.1°~60.7°	
	最低被写体照度	0.05Lux(Color),0.01Lux(B/W)	
	ホワイトバランス/AGC	自動/ワンタッチモード(調整・保持)/AGC有り	
	デナイト/フリッカーレス	デナイト:カラー/白黒/自動 フリッカーレス:ON/OFF	
	デジタルワイドダイナミックレンジ	ON/OFF	
	逆光補正	ON(固定5パターン選択)/OFF	
プライバシーマスク	ON(最大4ヶ所)/OFF		
記録部	時刻精度	GPS精度に準ずる(±2秒以内にシステム時刻を同期) ±10秒/月(GPS非受信、環境温度25℃) ±13秒/月(GPS非受信、環境温度-10℃~50℃) ※電波状況により時刻補正が出来ない場合があります。	
	メディア	SDカード	2スロット SSCR-M3/M3N専用SDXCカード 64GB(標準):SD(64)-M3 128GB(オプション):SD(128)-M3 ※専用のSDXCカード以外は使用できません。
		記録方式	交互に書き込み/ミラーリング(同時2枚録画)/1枚書き込み
	録画	フレームレート	最大25(50Hz時)/最大30(60Hz時)(fps)
		エンコード方式	固定ビットレート
		圧縮方式	H.265
	無線LAN	規格	IEEE802.11b/g/n 2.4GHz/5.6GHz(W56) 無線LAN ON/OFFスイッチ付き
	セキュリティ	暗号化	WPA2-PSK(AES)
		SSIDステルス	ON/OFF
		無線LAN接続制限	MACアドレスフィルタリング
対応ブラウザ		Google Chrome、Edge(Chromium版)	
LED表示		LED1(正常系LED=緑色):扉開口時=点滅、扉閉口時=点灯 LED2(異常系LED=赤色):録画系異常=点滅、FANモータ異常/Wi-Fi異常/システム異常=点灯	
総合	筐体内部LED表示	SDカードインジケータ(2箇所)	
	保護等級	IP66準拠	
	動作保証温度/湿度	-10℃~+50℃/90%以下(結露しないこと)	
	電源電圧/消費電力	単相AC100V/単相AC200V(50Hz/60Hz)/最大18W	
	外形寸法/質量	310×230×128mm(本体)/5.5kg(取付金具含まず)	
	塗装色	PANTONE 11-4201 TPX(白半艶)	
	定期交換部品(交換目安)	内蔵FAN(4年)/ボタン電池[CR-2032](4年)	
	付属品	設置マニュアル×1冊/鍵×2個/六角穴付M8×10mmネジ×5個/M4×10mmネジ×1個/ステッカー×1枚/専用SDカード×2枚(64GB×2枚)/ ナイロンクランプ×1個/ボタン電池[CR-2032]×1個 ※オプション対応にてSDカード×2枚(128GB×2枚)もございます。	

・SDXCは、SD-3C,LLCの商標です。・Microsoft Edgeは、米国および他の国におけるMicrosoft Corporationの登録商標です。  
・Google Chromeは、米国および他の国におけるGoogle LLCの登録商標です。・STARVISは、ソニー株式会社の商標です。

## 外観図(本体のみ)




## 社外品



フルHD、213万画素の高画質街頭防犯カメラ  
モーターライズドレンズ採用で画角・焦点を自動調整



SDカードの二重化で、  
片方にエラーが起きても  
平常時の録画期間を  
保持したまま録画を継続  
(特許出願中)



**優良防犯機器**  
**RBSS** は、防犯機器の安心マークです。

RBSSマークは、公益社団法人日本防犯設備協会が優良な防犯機器として認定した製品に使用許諾した優良防犯機器認定マークです。  
記録一体型街頭防犯カメラ(SSCR-M3N)は、優良防犯機器認定製品です。  
認定製品はRBSS基準の共通機能の全てと高度機能(選択事項)に適合しています。  
適合する高度機能は、日本防犯設備協会ホームページ(<https://www.ssaj.or.jp/>)でご確認いただけます。

本製品は、犯罪抑止等を意図して製作された商品ですが、犯罪の防止・安全を完全に保証するものではありません。万一被害など発生致しましても、当社は責任を負いかねますのでご了承下さい。

⚠ 製品を安全にお使いいただくため、ご使用前に必ず「システム運用取り扱い説明書」をよくお読みください。

○外観および仕様については、改良のため予告無く変更することがありますのでご了承ください。  
○カタログと実際の製品の色については、印刷の関係で多少異なる場合もあります。

## KING セキュリティ 通信工業株式会社

本社 〒158-0092 東京都世田谷区野毛2-6-6 ☎03(3705)8111  
横浜テク/センター 〒225-0014 横浜市青葉区荏田西1-10-1 ☎045(972)5381

### お問い合わせ先

東京営業部 ☎03(3705)8115 札幌営業所 ☎011(807)9681  
市場開発課 ☎03(3705)8110 仙台営業所 ☎022(291)0881  
大阪支店 ☎06(6763)0081 名古屋営業所 ☎052(934)0381  
福岡支店 ☎092(441)5781

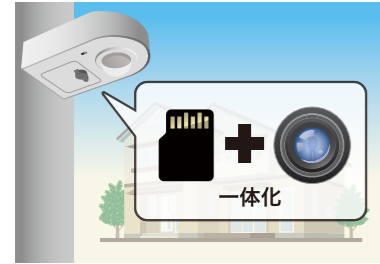


<https://www.king-tsushin.co.jp>

## 特長

### 防犯カメラと記録装置を 一体化した 街頭防犯カメラ

防犯カメラと記録装置を一体化した屋外用の街頭防犯カメラです。別の場所に記録装置を設置する必要がなく、商用電源のみで場所を選ばず設置することができます。



### 1台で 広範囲の映像を記録

画角が水平約117°と広いので、1台で広範囲の様子を記録することができます。



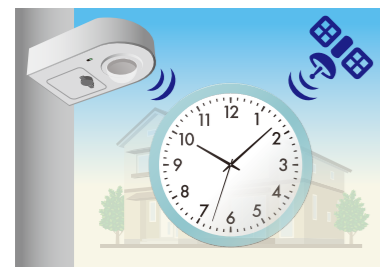
### 低照度でも 鮮明な映像を記録

高感度なCMOSイメージセンサSTARVISを採用。最低被写体照度は0.05Lux (Color)/0.01Lux (B/W)と暗い場所でも対応可能なため場所や時間帯を問わず記録することができます。



### 正確な時刻で記録

GPSを標準搭載し、内部時計を自動で補正します。正確な時刻で記録することで、映像の精度を高めます。



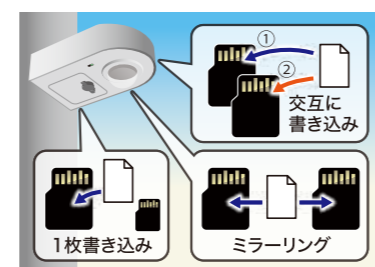
### 2種類の 録画データ取り出し方法

記録した映像データは、無線LANでPCにダウンロードする方法と、SDカードを直接抜き取る方法の2種類で取り出すことが可能です。底面カバーの開閉に合わせて「録画停止」と「録画再開」を自動で制御。電源のON/OFFを気にせず安心してSDカードの取り出しが行えます。



### 安心設計の映像記録方式

信頼性の高い産業用SDカードを2枚搭載します。映像記録方法は、交互に書き込み/ミラーリング(同時2枚録画)/1枚書き込みからお選びいただけます。



### プライバシーに配慮

画像の一部を隠すプライバシーマスク機能を搭載しています。ご家庭の窓やベランダ、玄関などを隠して記録することで、近隣住民のプライバシーを守ります。



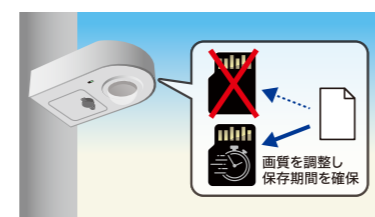
### ハイセキュリティ性能

SDカードは専用ディンプルキーが無ければ取り出せません。万一取り出せたとしても、映像の再生には専用ソフトを使用し、設定されたユーザ名とパスワードが必要のため、第三者が再生することはできません。無線LANは暗号化(AES)によりセキュリティを強化。無線LAN機能を停止することも可能です。



### 録画期間を自動的に保持 (特許出願中)

SDカードの二重化で、片方にエラーが起きても、平常時の録画期間を保持したまま録画を継続します。不測の事態でも録画期間が短くなることはありません。



## 昼夜の映像比較



## 映像確認用ソフトウェア



記録一体型街頭防犯カメラに記録された映像データは、専用の映像確認用ソフトウェアでのみ再生が可能です。映像確認ソフトウェアは記録用SDカードにも保存されていますので、SDカードを取り出せばすぐにPCで映像を確認することができます。(ソフトウェアの起動にはユーザー名とパスワードが必要です。)

映像データは時系列にデータフォルダに保存されています。直感的に目的の時間の映像データを探ることができるので、映像確認作業を効率的に行うことができます。

## 設定と録画日数

フレームレート	ビットレート	録画日数	
		64GB×2枚	128GB×2枚
6fps	1,438kbps	約7日	約14日
	1,015kbps	約10日	約20日
	728kbps	約14日	約28日

太文字:初期値

- ・フレームレート6fps/SDカード×2枚を交互に書き込み時の目安となります。
- ・製品には64GBのSDカードが2枚、付属しています。128GBのSDカードはオプションです。

## 告知シールが貼りやすい平面形状



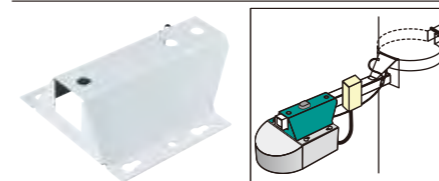
カメラには近隣住民や歩行者への周知のため、告知シールを貼ることが多くあります。記録一体型街頭防犯カメラは側面が平面のため、大きな告知シールが貼りやすく、広く周知が行えます。

## 5年・7年の長期保証サービス

長く安心してお使いいただくために、長期保証サービスをご用意。保証期間5年または7年からお選びいただけます。(オプション)


## 取付金具

### 電柱取付金具 SSCR-M2-A



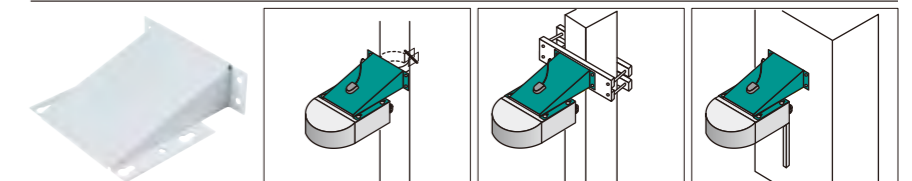
電柱設置

### 天井吊下金具 SSCR-M2-D



天井設置

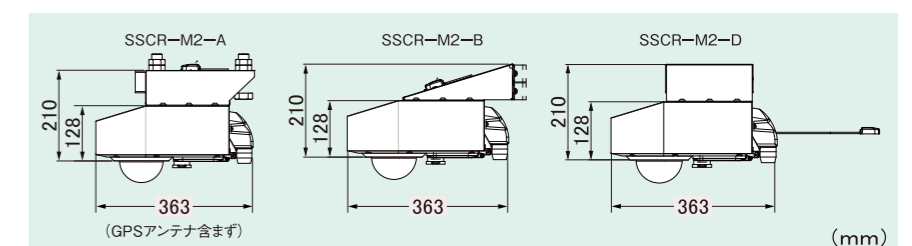
### 街路灯・壁面取付金具 SSCR-M2-B



円柱設置(\*)

角柱設置

壁面設置



※SSCR-M2-Bを円柱に設置する場合は、別途「街頭防犯カメラ用取付金具アタッチメント(型式:SCAT-P2/イワブチ株式会社製)」をご用意下さい。

# 御見積書

日付：2026年5月15日

見積番号：小平20263017-00

小平第二小学校PTA 御中

## キング通信工業株式会社

市場開発課  
〒158-0092  
東京都世田谷区  
野毛2-6-6  
TEL 03(3705)8110  
担当：花瀬 裕基



下記の通り御見積申し上げます。

件名 : 街頭防犯カメラSSCR-M3N 6台  
出荷先 : 別途お打ち合わせ

取引先担当者 : 網川 大介 様  
支払条件 : 現金振込  
見積有効期限 : 2027年3月31日

TEL  
FAX



御見積金額	¥3,120,000
消費税額	¥312,000
合計金額	¥3,432,000

品目名	数量	単価	金額 (円)
14321100 記録一体型街頭防犯カメラ SSCR-M3N(64GB仕様) ※SDカード(64GB)2枚・鍵・ステッカー付属	6	500,000	3,000,000
14395800 記録一体型街頭防犯カメラ 電柱取付金具 SSCR-M2-A	6	50,000	300,000
19710115 カメラ設置工事費	6	95,000	570,000
19710200 工事材料費	6	30,000	180,000
19710202 工事諸経費	6	15,000	90,000
11191500 各種申請費	1	100,000	100,000
		値引合計	▲ 1,120,000

備考



## 小平第二小学校PTA 様

街頭防犯カメラシステム (SSCR-M3N) 6台

7年メンテナンスサービス付 (7年保証)

見積金額		総事業費	
合計 (税別)	1台当り単価	合計 (税込)	
¥3,120,000	¥520,000	¥3,432,000	
	都の補助 (18/24)	市の補助 (5/24)	補助金額 (23/24)
	2,574,000	715,000	3,289,000
			自己負担 (1/24)
			143,000

一台あたり約24,000円

※小平市は概算払い制度がございます。(市へ申請すれば業者支払い前に補助金が振り込まれます。)

## ○ 見積りに含まれるもの

- ・録画一体型カメラ本体 (SDカード2枚、取付金具含む)
- ・予備用SDカード (産業用) 12枚
- ・設置工事費 (材料費・高所作業の費用・経費・交通費等一式含む)
- ・申請関係費一式
  - ①補助金申請 ②東電電柱使用 ③NTT柱使用 ④電力契約
  - ⑤道路占用許可 ⑥道路使用許可
- ・7年の間に発生した故障の修理費用 (天災・人為的な要因による故障を除く)
- ・7年のメンテナンスサービス
  - > 年1回の定期点検・清掃
  - > 消耗品交換費用 (冷却ファン(4年目)・電池 (4年目))
- ※作業費・消耗品費込み
- > 修理・不具合等に伴う現地への出勤費用はご請求いたしません。

## ○ 見積りに含まれないもの

- ・電気代 カメラ×1台あたり⇒月額約400円 (税抜き)
- ・東京電力柱に設置の場合の電柱使用料金 ⇒ 1箇所あたり年額2,400円 (税抜き)
- ・NTT柱に設置の場合の電柱使用料金 ⇒ 1箇所あたり年額1,200円 (税抜き)
- ・SDカード ※設置後に追加で購入した場合 64GB : 15,000円/枚

## ○ ランニングコスト (設置候補で計算しています)

※小平市はランニングコストに対しても補助金が出ます。

電気代:	月額約 400 円 × 6 台	× 12ヶ月	年額約 28,800 円
東電柱使用料:	年額2,400 円 × 4 台		年額約 9,600 円
NTT柱使用料:	年額1,200 円 × 2 台		年額約 2,400 円
			年額約 40,800 円

## キング通信工業株式会社

<http://www.king-tsushin.co.jp/>

〒158-0092 東京都世田谷区野毛2-6-6

TEL : 03-3705-8110 E-mail : tokuhan2@king-tsushin.co.jp

東京営業部 市場開発課 エリア担当:花岡 裕基、課長:道彦

# 防犯カメラ等の整備・運用にかかる補助金の手引き

～小平市地域における見守り活動支援事業～



令和8年4月

小平市 総務部 地域安全課

## 目次

### 第1章 整備費用編（新たに防犯カメラ等を設置する地域団体向け）

- 1 補助制度の概要・・・・・・・・・・・・・・・・・・・・・・・・・・ 1
- 2 補助金交付までの流れ・・・・・・・・・・・・・・・・・・・・・・・・ 3
- 3 事前に準備すること・・・・・・・・・・・・・・・・・・・・・・・・ 4
- 4 提出書類・・・・・・・・・・・・・・・・・・・・・・・・・・・・・・・・ 5

### 第2章 運用経費編（補助制度を活用し、防犯カメラを設置した地域団体向け）

- 1 補助制度の概要・・・・・・・・・・・・・・・・・・・・・・・・・・ 8
- 2 補助金交付までの流れ・・・・・・・・・・・・・・・・・・・・・・・・ 9
- 3 提出書類・・・・・・・・・・・・・・・・・・・・・・・・・・・・・・・・ 10

### 第3章 申請様式（記載例）

- 1 整備費用編（記載例A～J）・・・・・・・・・・・・・・・・・・ 11
- 2 運用経費編（記載例K～M）・・・・・・・・・・・・・・・・・・ 25

## 第1章 整備費用編

### 1 補助制度の概要

#### 目的

この補助金は、地域団体が行う主に公共空間における防犯力を向上させるため、見守り活動の推進に要する防犯カメラ等の防犯設備の整備にかかる経費の一部を当該団体に補助することにより、安全で安心なまちづくりの実現に寄与することを目的としています。

#### 対象事業

- (1) 地域団体が単独で行う防犯設備の整備事業（以下「単独事業」という。）
- (2) 地域団体が連携して行う防犯設備の整備事業（以下「連携事業」という。）

#### 対象となる地域団体

町会、自治会、PTA、商店会等その他一定の区域の住民が組織した地域団体  
※ 商店会の場合は、商店会以外の地域団体との連携事業のみ対象となります。

#### 対象経費

防犯カメラ等(※1)の設備の購入、賃借(※2)、取付等にかかる経費

- ※1 防犯カメラ以外の設備として、防犯灯、防犯ベル、車両侵入防止装置、防犯に係る情報等の発信、注意喚起等を行う電子掲示板、その他犯罪の抑止に資すると認められる設備も対象となります。
- ※2 設置初年度分の経費のみ対象となります。
- ※3 保守点検・修繕・移設に関する補助金については地域安全課までご相談ください。

#### 【対象外となるもの】

- ・防犯カメラの整備の場合、撮影場所が駐輪場やゴミ置き場、私有地など特定の場所のみを映す場合
- ・消耗品のみの交換に係る経費、土地の取得・造成・補償又は使用に係る経費など

◆この防犯設備の整備にかかる補助制度は、東京都の地域における見守り活動支援事業補助金を活用し、実施しています。

## 補助率・補助限度額

### ○補助率

24分の23以内（1,000円未満の端数があるときは、切り捨てとなります。）

東京都の補助制度により、令和8年度の補助率は24分の23となります。

### ○補助限度額

(1)単独事業の場合、1団体あたり**5,750,000円**までとなります。

(2)連携事業の場合、1団体あたり**8,625,000円**までとなります。

※ 防犯カメラの整備の場合、1台当たりの補助限度額は57万5,000円となります。

## 補助金交付の条件

(1)安全・安心まちづくり推進地区（以下「推進地区」という。）内で行うものであること。

(2)防犯に関する見守り活動を、月1回以上、防犯設備の設置から5年間以上継続する見込みがあること。

(3)事業を実施する地域において住民の合意形成がなされていること又は事業開始までにその見込みがあること。

(4)防犯カメラの整備を含む事業を実施する場合は、当該防犯カメラの設置目的及び運用方法が定められていること又は事業開始までに定められる見込みがあること。

(5)その他、交付要綱に掲げる要件を満たしていること。

令和7年度から、補助率が23/24に引き上げられたよ。



## 2 補助金交付までの流れ



### 3 事前に準備すること（※ 以下防犯カメラの整備を行う場合）

#### (1) 合意形成・予算確保

地域団体内で合意形成を図り、予算の確保をお願いします。

#### (2) 設置場所の選定

小平警察署 生活安全課 防犯係（042-343-0110 内線2612）と設置場所について調整をしてください。また、設置場所の周辺住民への説明を必ず行ってください。

#### (3) 見積もり依頼

機器の仕様等を決めたうえで、設置業者に費用の見積もりを行ってください。なお、市では設置業者の斡旋は行っておりませんので、ご了承ください。


※ 適正価格での事業実施となるよう、総事業費が100万円を超える場合は、必ず複数の設置業者から見積書を徴取してください。また、契約する設置業者の選定に当たっては、最も低い価格を提示した業者を採用するようにしてください。

#### (4) 防犯見守り活動の計画

防犯見守り活動の実施が補助要件の1つとなっておりますので、今後の活動の予定について計画を立ててください。

※ 上記(1)～(4)について、状況がわかる資料等をご用意のうえ、設置希望年度の5月末日までに、地域安全課と事前ヒアリングを行ってください。

事前準備で、何かわからないことがあったら、地域安全課（042-346-9614）まで気軽に相談しましょう。



## 第2章 運用経費編

### 1 補助制度の概要

#### 目的

この補助金は、地域団体に対し防犯カメラの運用経費（電気料金・使用料）を補助することにより、防犯カメラの運用や防犯活動を安定的かつ継続的にできるよう支援し、安全で安心なまちづくりの実現に寄与することを目的としています。

#### 対象

防犯設備の整備事業にかかる補助金（小平市地域における見守り活動支援事業補助金）を活用して設置した防犯カメラ

#### 対象経費

- (1) 電気料金（防犯カメラの運用にかかるもの）
- (2) 使用料（東電柱やNTT柱等の共架料）

※ 1月支払い分から12月支払い分までの1年間分（ただし、すでに補助金の交付を受けた期間がある場合、その期間は対象外とします）

#### 「〇月支払分」の考え方について

例えば、1月支払い分とは、支払期限（または口座振替日）が1月の日付のものを指します。使用期間が昨年12月15日～1月16日でも、支払期限（または口座振替日）が1月の日付となっていた場合は、1月支払い分として扱います。また、1月期限のものを昨年12月に支払った場合でも、1月支払い分として扱います。

#### 補助率・補助限度額

##### ○補助率

10分の10（1,000円未満の端数があるときは、切り捨てとなります。）

##### ○補助限度額

- (1) 電気料金 防犯カメラ1台当たり6,000円
- (2) 使用料 防犯カメラ1台当たり3,000円

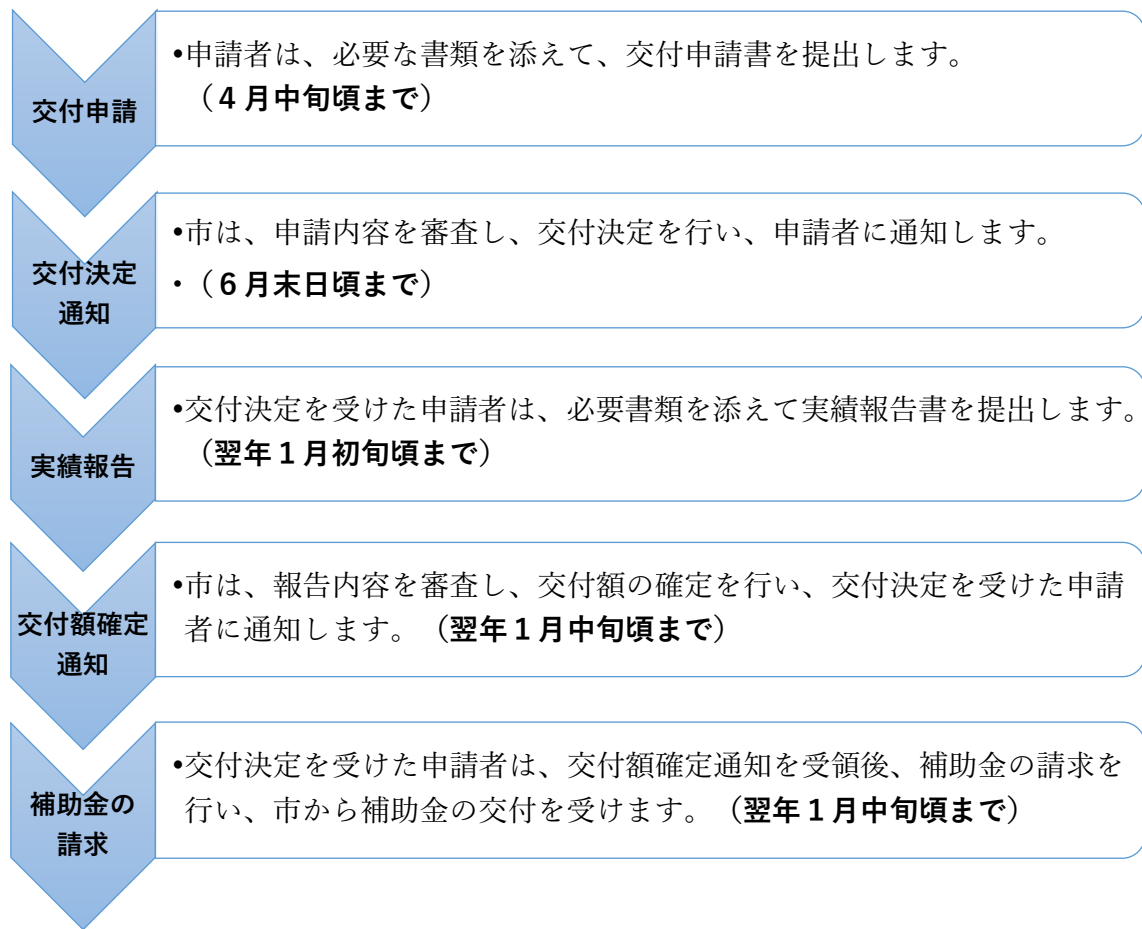
東京都の補助制度により、電気料金の補助限度額は、1台あたり6,000円となります。

#### 補助金交付の条件


防犯カメラの整備にかかる補助金を受けた時の条件である防犯活動に引き続き取り組んでいること。

◆この防犯カメラの運用経費にかかる補助制度は、東京都の防犯設備運用経費補助金を活用し、実施しています。

## 2 補助金交付までの流れ



運用経費の補助申請は毎年度、提出が必要だから、忘れないように。





小平市シンボルキャラクター ぶるべー

**【問合せ先】**

小平市 総務部 地域安全課

〒187-8701 小平市小川町2-1333

TEL：042-346-9614

Email：chiikianzen@city.kodaira.lg.jp