

小平市立小平第十四小学校
十四子どもギャラリー・6年生卒業作品発表

百花繚乱

令和3年2月25日(木) 1・2・3年 保護者鑑賞日
26日(金) 4・5・6年 保護者鑑賞日

～展示の様子～

1.2.3年生屋外展示



いろいろみず

絵の具を付けた筆を、水の入ったペットボトルに入ると…。水の中にふわ～っと色が広がる様子を楽しみながら色水づくりの活動をしました。

わくわくトンネル

好きな色に塗ったり、模様を描いた板をみんなで繋げてカラフルなトンネルにしました。解体後は釘打ちの学習としてビー玉転がしゲームに変身します！

光のプレゼント

透明のラミネートフィルムに、好きな形に切ったカラーセロハンを並べて作りました。できあがった絵に光を通し、壁や地面に写して楽しみました。



十四小子どもギャラリー
卒業作品発表「百花繚乱」

1年生



グーチョキパーで
なにをつくる？

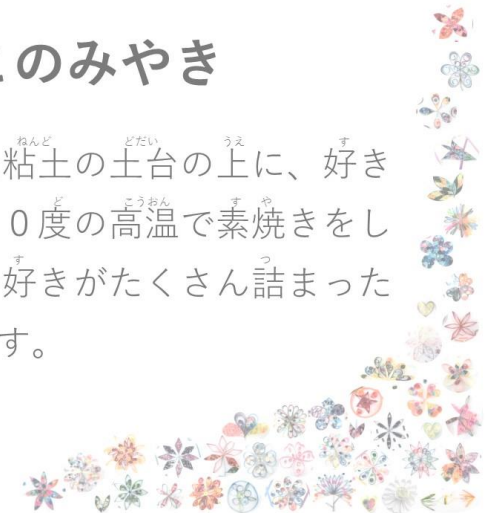
「グー」「チョキ」「パー」の手の形を紙に写し、何に見えるか想像して絵に表しました。小さなかわいい手たちから生まれた楽しい世界をお楽しみください。

2年生



おこのみやき

丸めて伸ばした粘土の土台の上に、好きな形を作り、800度の高温で素焼きをしました。2年生の好きがたくさん詰まった“おこのみやき”です。

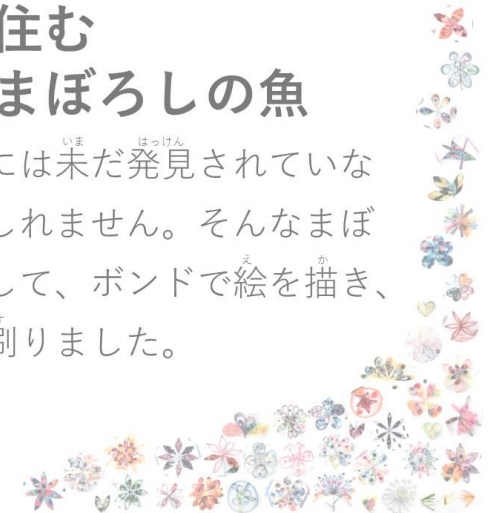


3年生



深海に住む まぼろしの魚

深海の奥深くには未だ発見されていない魚がいるかもしれません。そんなまぼろしの魚を想像して、ボンドで絵を描き、インクを付けて刷りました。



4年生



ガムテープのへんしん

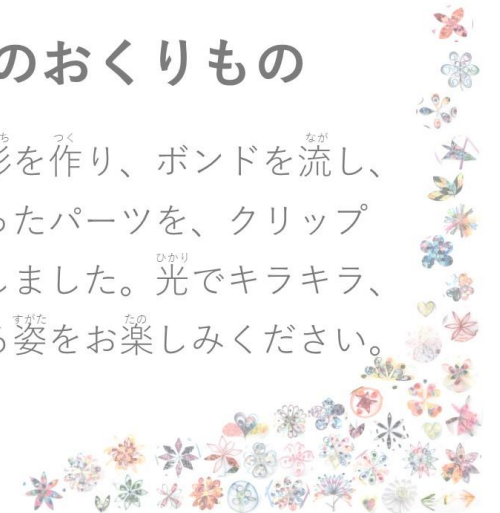
細く切ったガムテープで絵を描きました。空いた部分を色々な形に区切り、スタンドグラスのように仕上げました。絵の具の混色にもご注目ください。

4年生





光と風のおくりもの

アルミ針金で形を作り、ボンドを流し、飾りを並べて作ったパーツを、クリップでつないで吊るしました。光でキラキラ、風でゆらゆらする姿をお楽しみください。



5年生



まだ見ぬ世界

様々な写真からお気に入りの1枚を選び、その写真を好きな位置に貼り、続きの世界を想像して絵に表しました。紙の種類や形も選んで描きました。

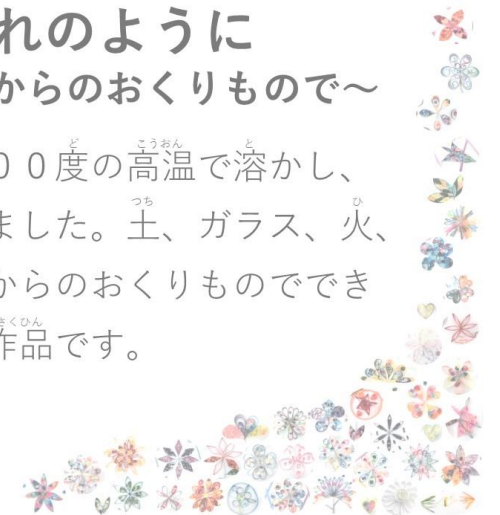
5年生



水の流れるように

～地球からのおくりもので～

ガラスを1200度の高温で溶かし、
水の様子を表しました。土、ガラス、火、
そして水…地球からのおくりものででき
た世界に1つの作品です。



6年生

百花繚乱

紙帯を丸めたり折ったりして作った
様々な形を組み合わせて、花をテーマに
作りました。様々な色、形の花が咲き乱
れる様子はまさに百花繚乱です。

版で広がる わたしの世界

これまでの自分を振り返り、好きな物
やいつも使っていた物、夢中になったこ
となどをモチーフに版画で表しました。
インクの濃さや配置も工夫しました。

すみのうた

墨の濃さや筆の動き、構図などを工夫
して絵に表しました。「墨は五彩を兼ね
る」という言葉が表すように、墨の濃淡
から様々な色を感じてみてください。

アトリエのいす

画集やアートカードからお気に入りの
作品を選び、その作品の色や形、描かれ
ている物などからイメージを広げて、ア
トリエにある椅子を想像して作りました。

6年生



十四小子どもギャラリー・卒業作品発表「百花繚乱」

6年生



十四小子どもギャラリー・卒業作品発表「百花繚乱」

6年生



十四小子どもギャラリー・卒業作品発表「百花繚乱」

クラブ



ものづくりクラブ「ランプシェード」



まんがイラストクラブ「カレンダー」



パソコンクラブ
「コマ撮りアニメーション」

十四小子どもギャラリー・卒業作品発表「百花繚乱」