



展覧会

鑑賞のしおり



展覧会テーマ… みんなの個性を大切に、一人ひとりが主役のレインボーロード

1年生

「カラフル くじゃく☆」(平面)

手のひらに絵の具を塗って、くじゃくの羽を表現しました。手に絵の具を塗る感触、押すときの楽しさ、色が重なる面白さが羽の中に詰まっています。羽に付いている模様は、折り紙を丸く切って好きな色を重ねました。カラフルで大きな羽は今にも動き出しそうです。

「だいすきな おかし いただきます!」(平面)

鏡をじっくり見ながら自分の顔を画用紙いっぱい大きく書きました。「肌の色が一人一人みんなちがうね」という気付きから、手や顔の色は、4色の絵の具を混ぜて自分だけの色を作り、塗りました。髪の毛や眉毛も1本1本生え方を確認しながら描きました。表情豊かな顔で、お気に入りのおかしを持っていて、みんな嬉しそうです。

※平面作品は、どちらか1つの作品を展示します。

「およげ!マイ フィッシュ!!」(立体)

やわらかい紙粘土に絵の具を塗りこんで、カラフルな紙粘土をつくりました。「こんな魚がいたらいいな」という想いを込めて丁寧に仕上げました。ビーズや模様などのアレンジ、魚の表情などをお楽しみください。

2年生

「たまごからうまれたよ」(平面)

ふしぎな形のたまごから楽しい生き物や新たな世界が生まれました。クレパスで描いたカラフルなたまごは思いに合う形や色を見付けて工夫して表しました。たまごから飛び出すように見せるため、スポンジに貼り、凹凸をつけて躍動感を表現しました。たまごの形や色からどんな世界が生まれてくるか、想像を膨らませて楽しんでご覧ください。

「こんな木があったら」(平面)

森の中、街の中、草原の中…様々な場所に根を張る1本の大きな木。その木の上や下で自分と自分のお気に入りの動物たちと追いかけてをしたり、ツリーハウスでくつろいだり。こんな木があったら楽しいだろうな。自分と動物たちが楽しく過ごす木を想像しながら描きました。細かい部分を小物を使って表現しています。じっくりとご覧ください。

※平面作品は、どちらか1つの作品を展示します。

「なりたいじぶん びん人形」(立体)

7歳・8歳の今…あなたになりたい自分は何ですか？スポーツ選手？お医者さん？絵描きさん？ユーチューバー？びんに新聞紙をつけて、紙粘土と布を貼って未来の自分を想像しながら作りました。未来の2年生に是非会いに来てください。

3年生

「イルミネーションタワー」(平面)

黒の色画用紙を左右対称になるように切り絵にして、夜空に輝くタワーをつくりました。タワーの電飾は、蛍光絵の具を綿棒で点描して表現しました。このタワーは、暗い所で見たり、ブラックライトを当てたりすると、光ります。点描していくのを根気よく頑張って仕上げました。私達のオリジナルタワーをお楽しみください。


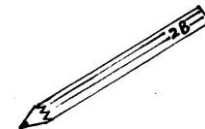
「おにはーそと!」(平面)

節分に、「おにはーそと!」と言われ、鬼たちはどんな顔をして逃げているのでしょうか。怒った顔、泣いた顔、笑った顔…様々な表情を想像して描きました。手型、足型をとったり、色画用紙をくちやくちやにしてズボンを作ったりとパーツごとに分けてつくったものを貼り合わせ、楽しみながら仕上げました。

※平面作品は、どちらか1つの作品を展示します。

「マイ・シーサー」(立体)

沖縄地方で魔除けや幸運を招くという意味で飾られるシーサー。世界に1つだけのオリジナルシーサーをつくってみました。土粘土を使って形をつくり、好きな色を付けて楽しい作品ができました。家の守り神として、どんなシーサーをつくらうかなと子どもたちは思い思いに表現しました。



4年生

「はらぺこあおむしの友だち」(平面)

絵の具を使って、様々な模様の色画用紙ができました。その色画用紙の模様をいかした切り絵のあおむしをつくりました。一緒にいたら楽しくなるようなあおむしを想像し、翼をつけたり服を着せたりしています。個性あふれるあおむしを是非ご覧ください。

「ほってすって(木版画)」(平面)

正方形の板を彫刻刀で彫り、インクをつけて同じ模様を4枚刷りました。4枚の模様を様々な向きで組み合わせてみると、思いがけない面白い模様ができました。

※平面作品は、どちらか1つの作品を展示します。

「ギートンくんハウス」(立体)

角材に様々な大きさの釘を打ち、「ギートンくん」という木の人形をつくりました。そして、ギートンくんが楽しく過ごせるお家を、様々な形や大きさの木材を組み合わせてつくりました。ゆめのお家へようこそ。

5年生

「カラフルでふしぎな世界」(平面)

画用紙を半分に折り、カッターナイフで好きな形を切り抜き、紙を開くと線対称な面白い模様ができました。できた形からイメージを膨らませ、色を付けてカラフルに仕上げました。

「糸のこドライブ」(立体)

電動糸ノコギリを使って木の板を好きな形に切りました。車のハンドルを回すような感覚で、右へ左へクルクルと板を回すとあら不思議…とっても面白い形の板ができました。見る角度によって見え方が変わるので、様々な方向から鑑賞してください。

「あったらいいな、こんな島」(立体)

「こんな島があったら楽しく過ごせるだろうな。行ってみたいな。」という夢の島を、ダンボール・小枝・麻布・紙粘土など、様々な材料を使ってつくりました。楽しい世界をじっくり見てください。

※立体作品は、どちらか1つの作品を展示します。

6年生

「化石をつくろう」(平面)

実際にいたらステキだなと思う大昔の生き物を、ドロドロ粘土と黄ボール紙を使ってつくりました。土に埋もれて真っ黒になった化石にヤスリをかけると、化石の形が浮かび上がってきました。

「名前でアート」(平面)

自分の名前の文字をデフォルメして、色と形で表しました。文字は漢字・ひらがな・アルファベットなど、自分の表したい感じ(優しい雰囲気・海の中・森の中など)に合わせて自由に選びました。

※平面作品は、どちらか1つの作品を展示します。

「わたしのイス」(立体)

脚や座部、背もたれなどを含め、今までになかった新しいイスをトータルデザインしました。「ステキなイス」、「カッコいいイス」、「アートなイス」など自分でテーマを決めてチャレンジしました。板材と角材の組み合わせ方や切り方を工夫し、試行錯誤しながらイスづくりをすすめました。

PTA・クラブ作品

多目的ホールで PTA・児童のクラブ作品・教職員作品の展示を行います。手芸や絵画・陶芸など様々なジャンルの作品が並びます。

展示会と同じ期間に展示しますので、是非お立ち寄りください。

共同製作

切り紙フラッグ(全学年)

切り紙のアートを全校で行いました。一人一人が好きな色や形を選んで、1年生から6年生までのみんなの切り紙を1枚のビニールに貼りました。体育館の天井にステキなアートが広がっています。

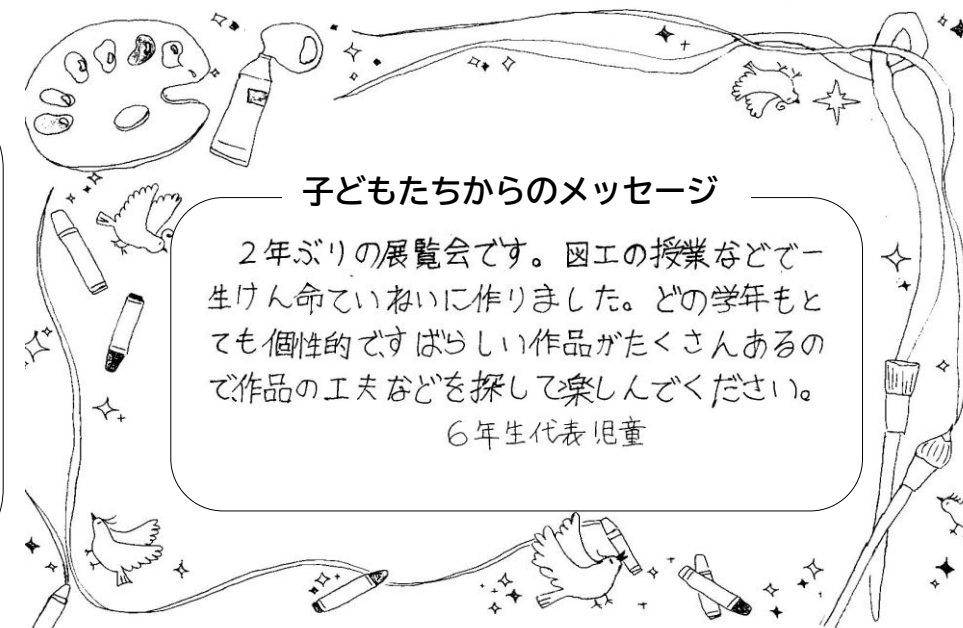
ひかりをとおして…(5年生)

5年生全員で体育館の天井にスタンドグラスのようなアートをつくりました。色セロハンが光に透けて、キラキラとした世界が広がっています。体育館の天井をご覧ください。

子どもたちからのメッセージ

2年ぶりの展示会です。図工の授業などで一生けん命でいねいに作りました。どの学年もとても個性的ですばらしい作品がたくさんあるので作品の工夫などを探して楽しんでください。

6年生代表児童



題字・展示会テーマ… 5年生

挿絵… 6年生

5年生

